

軟體人才

線上媒合會

即時與人資線上互動, 增加面試機會

免抽獎

300元 Super Bonus 好康

為鼓勵求職者使用網路, 馬上預約線上面試, 主辦單位特提供線上預約求職者最高300元Super Bonus

<https://ipas.surveycake.biz/s/NwV6x>

(獎項有限, 送完為止!)



活動時間: **10/18** 14:00-16:00

媒合平台: Gather town元宇宙平台

活動介紹及特色:

1. 多家廠商人資線上互動, 多方請益, 節省時間, 了解職務需求。
2. 畫素遊戲風展場空間, 溫暖遠端互動, 不再感到孤單。
3. 現實人物角色化, 線上互動趣味性高, 超有臨場感。
4. 視聽展示區, 彙整多項職涯探索、成功案例、產學銜接、學習百寶箱工具。

主辦單位



執行單位



協辦單位



0、活動說明

0-1、活動流程

0-2、集點活動

0-3、面談重點

活動流程

時間	活動內容	周邊活動			
13:30-14:00	線上報到	視廳 展覽館	媒合集 點活動	特定 主題區	參與 公司 特色 介紹
14:00-14:05	活動開場/ 展場週邊活說明				
14:05-14:10	長官錄影致詞				
14:10-15:00	第一波預約媒合面談 (每人10分鐘，共可排定5人)				
15:00-15:10	展場週邊活說明				
15:10-16:00	第二波預約媒合及線上自由面談 (每人10分鐘，共可排5人，空檔時採自由面談)				
16:00	離場				

※面談1家廠商可得100元+50點line points,最高可領300元+150點line points。
(獎項有限，送完為止！)



iPAS 軟體人才線上媒合會

Digital Transformation Talent Job Fair

- 為協助促成「軟體人才就業媒合」，擬引用Gather town虛擬互動網頁技術，建構線上虛擬實境平台，由工研院(經濟部產業人才能力鑑定計畫辦公室)、中華軟協與1111人力銀行共同攜手舉辦iPAS軟體人才線上媒合會

活動時間

2022年10月18(二) 下午14:00~16:00

活動地點

Gathertown 線上舉辦

主辦單位



執行單位



工業技術研究院
Industrial Technology
Research Institute



中華民國資訊軟體協會
C I S A Information Service Industry Association of R.O.C.

協辦單位



活動目標人才族群

核心戰略產業之重點人才族群

資訊數位、**資安**等產業之**青年人才**，或參與產業人才能力培訓，並取得產業技能鑑定證照(iPAS)之具備專業技能之**專業人才**。



主辦計畫長期經營之目標對象族群

求職者

- 準備進入職場的社會新鮮人
- 已有工作經驗，希望轉職到高科技產業領域的在職/待業人士

準畢業生

- 即將進入職場的準畢業生
- 想提前了解軟體人才市場需求、相關證照訓練的學生

WELCOME TO METAVERSE

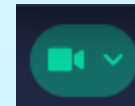
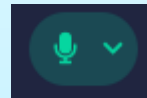

平台特色： GATHER TOWN

平台特色：Gather Town是能進行會議、展覽、典禮、人際交流等活動的**線上虛擬實境平台**。在虛擬空間內，可以看見取代使用者的虛擬替身，能在不同的空間內自由移動，也能與其他虛擬替身見面聊天或合作



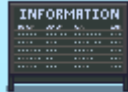

展場互動功能

- **人資**：可用Chat文字留言；或用麥克風通話，視訊即時面談



- 接觸**物件**後，按下鍵盤的「X」鍵，觸發該物件與之進行互動

- 攤位展示物件(電腦、螢幕、看板)：圖片、影片、網頁、簡報



求職者面談注意事項

面談守則

為確保每位求職者面談時的隱私
面談室內固定維持**廠商人資1人**+**面談者1人**
其餘面談者請再面談室外等候

1. 有預約者，請至**預約區**排隊，並同步文字私訊給廠商人資，等候回覆
2. 無預約者，請至**候補區**排隊，並同步文字私訊給廠商人資，等候回覆



iPAS 軟體人才線上媒合會

Gather Town 操作手冊

1、啟動開通帳號

(※如果您未登入瀏覽器/或是使用無痕視窗時，請先操作1-1、1-2)

1-1、註冊帳號

1-2、角色建立

(※如果您已登入瀏覽器，敬請直接跳到步驟1-3)

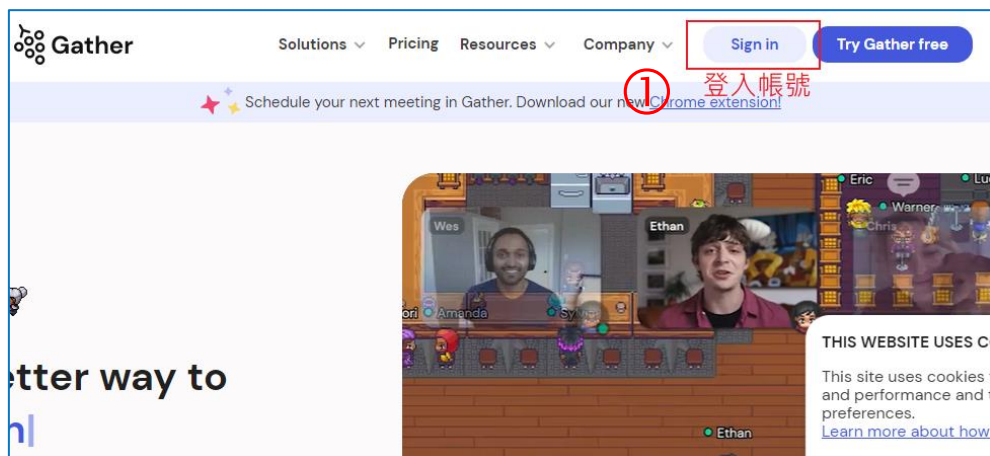
1-3、聲視訊設定

1-1 註冊帳號

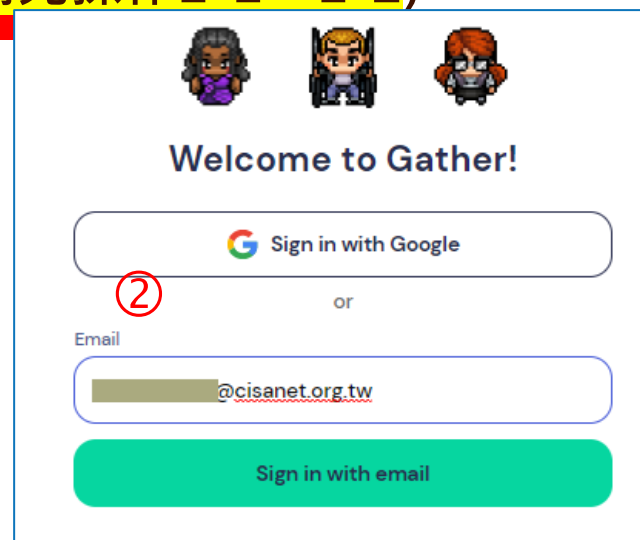
(※如果您未登入瀏覽器/或是使用無痕視窗時，請先操作1-1、1-2)

註冊帳號三步驟

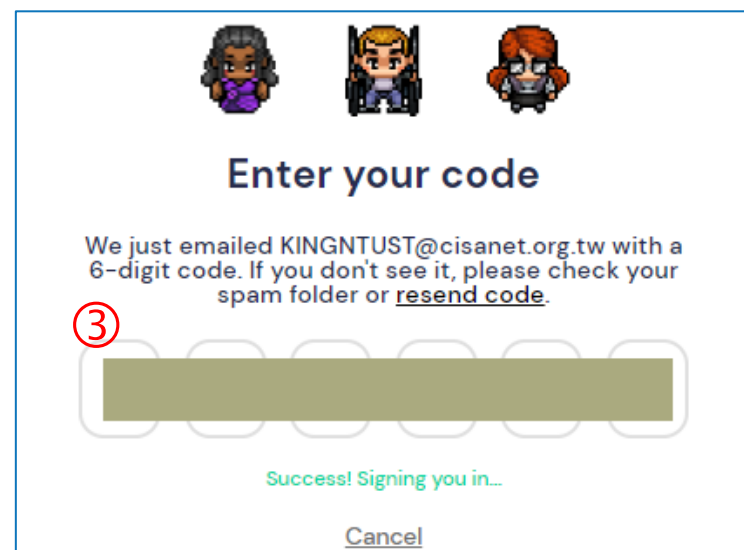
1. 進入官網
2. 註冊帳號
3. 輸入密碼



1. 進入gather town 官網：<https://gather.town/>



2. 註冊帳號：可用Gmail或其他Mail

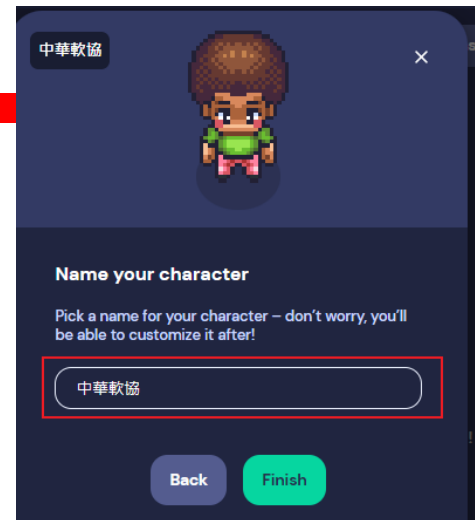


3. 輸入官網提供到註冊MAIL的密碼 11

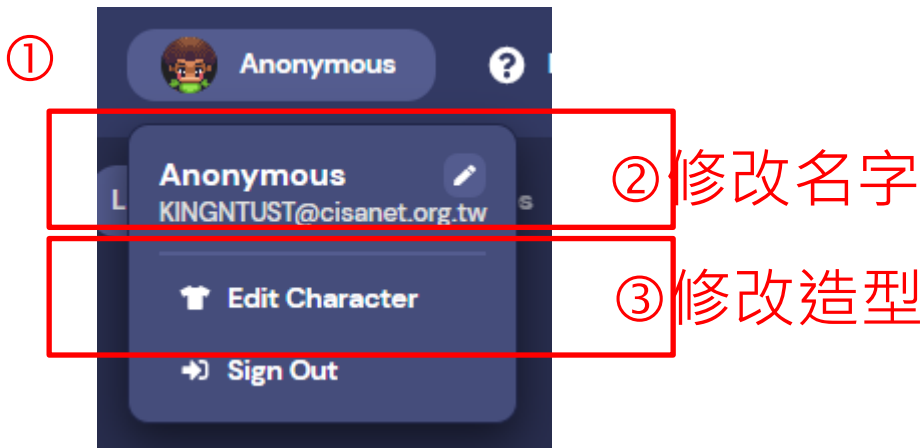
1-2 角色建立

角色建立三步驟

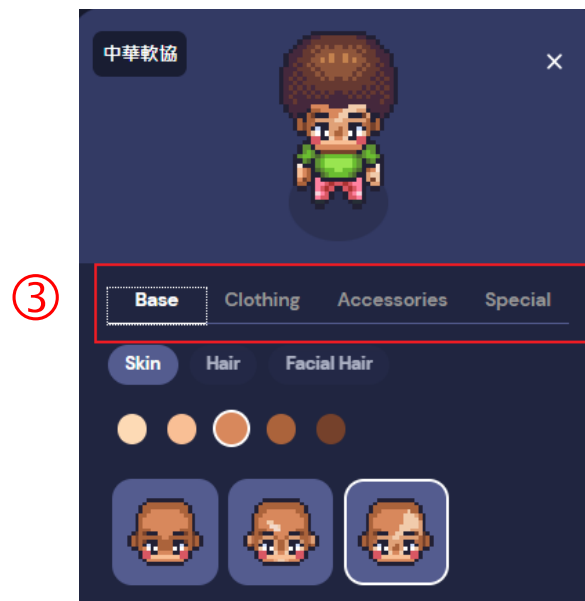
1. 選擇資料夾(Profile)
2. 修改名字
(敬請務必使用真實姓名，如王小明)
3. 修改造型



2. 修改名字：中英文均可，日後亦可隨時修改



1. 選擇畫面右上方圖像進入資料夾(Profile)



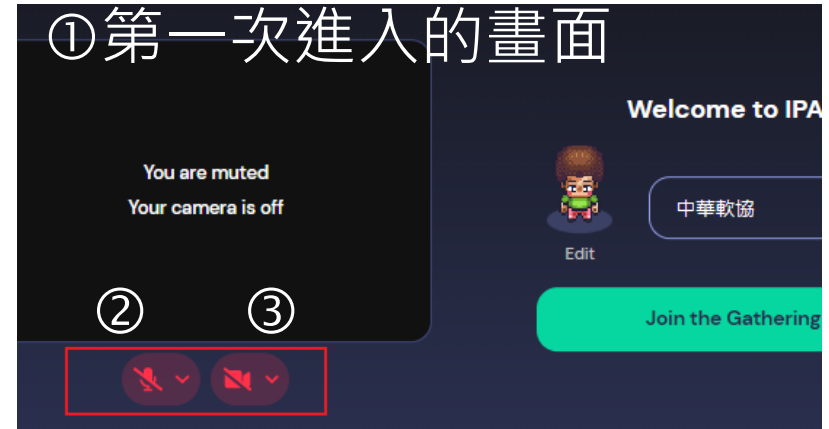
3. 修改造型：膚色、髮型、衣服、裝飾品

1-3 聲視訊設定

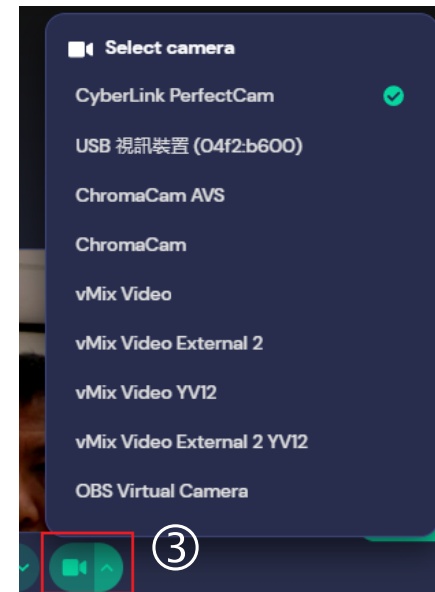
(※如果您已登入瀏覽器，敬請直接跳到步驟1-3)

聲視訊設定三步驟

- 1.於瀏覽器上貼入活動網址
(會出現麥克風、攝影機設定)
- 2.麥克風設定
- 3.攝影機設定



2.麥克風設定：選擇裝置及開關狀態



3.攝影機設定：選擇裝置及開關狀態



2、教學操作任務

2-1、方向控制

2-2、麥克風、攝影機開關

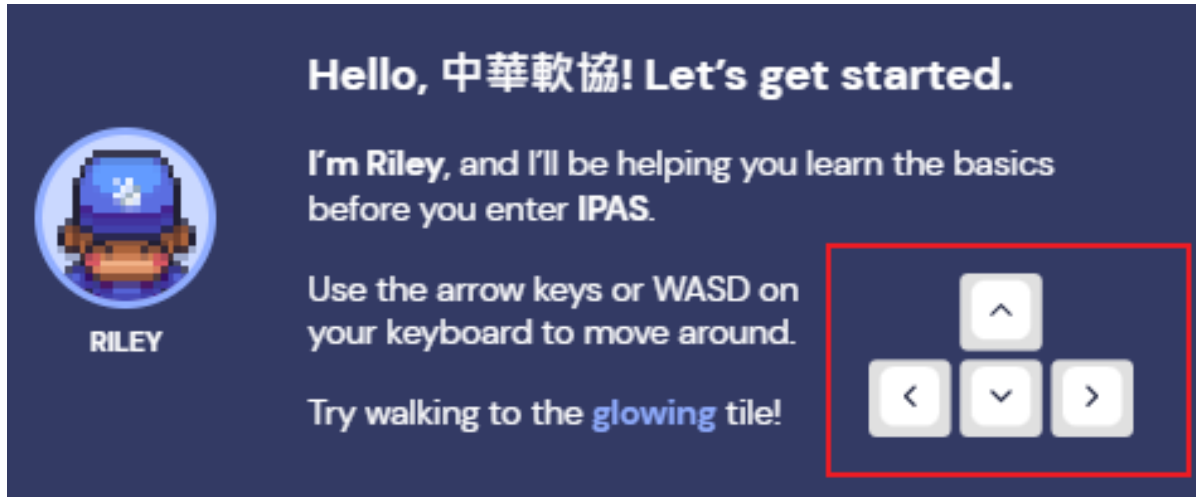
2-3、場景內物件互動

2-4、進入活動專區

2-1、方向控制



用方向鍵控制方向




Hello, 中華軟協! Let's get started.

I'm Riley, and I'll be helping you learn the basics before you enter IPAS.

Use the arrow keys or WASD on your keyboard to move around.

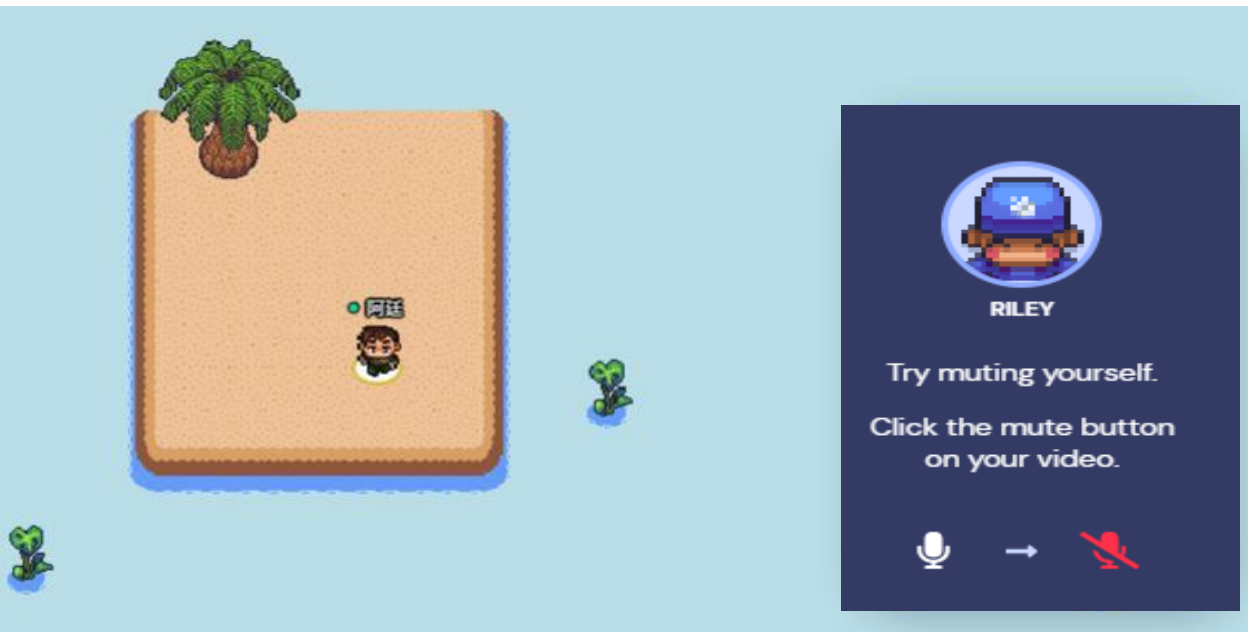
Try walking to the **glowing** tile!




任務：移動角色走到定點位置

**鍵盤的「WASD」或「↑↓←→」
都可以移動人物角色，
初學者請將你的角色正確移動到藍色框內，
便可完成此關任務，繼續下關操作功能**

2-2、麥克風、攝影機開關



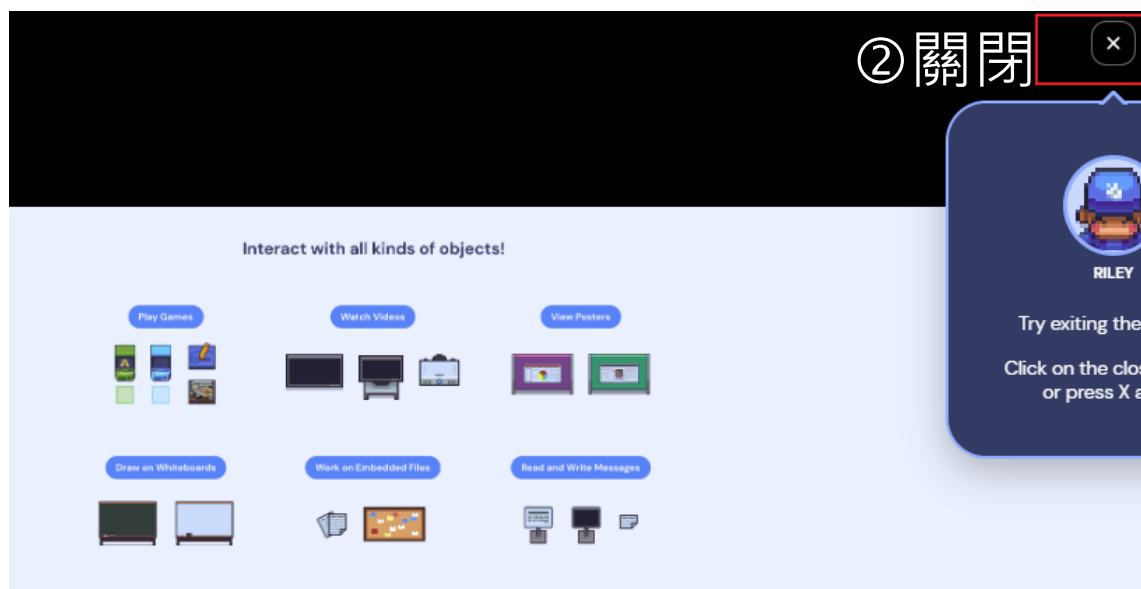
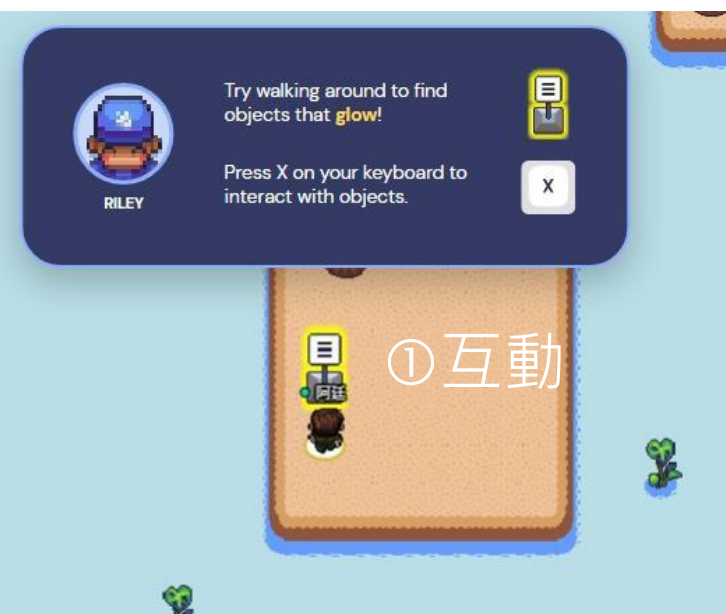
 與人碰面時，若有需要，再開起麥克風及攝影機

任務：麥克風開關

右下方小視窗，就是你目前向別人顯示的視窗呈現，你可以在這個視窗中開啟或關閉自己的麥克風或攝影機。

第二關的任務，是要請你關閉自己的麥克風，關閉後會再請你重開麥克風，完成上述動作後即可完成任務。

2-3、場景內物件互動

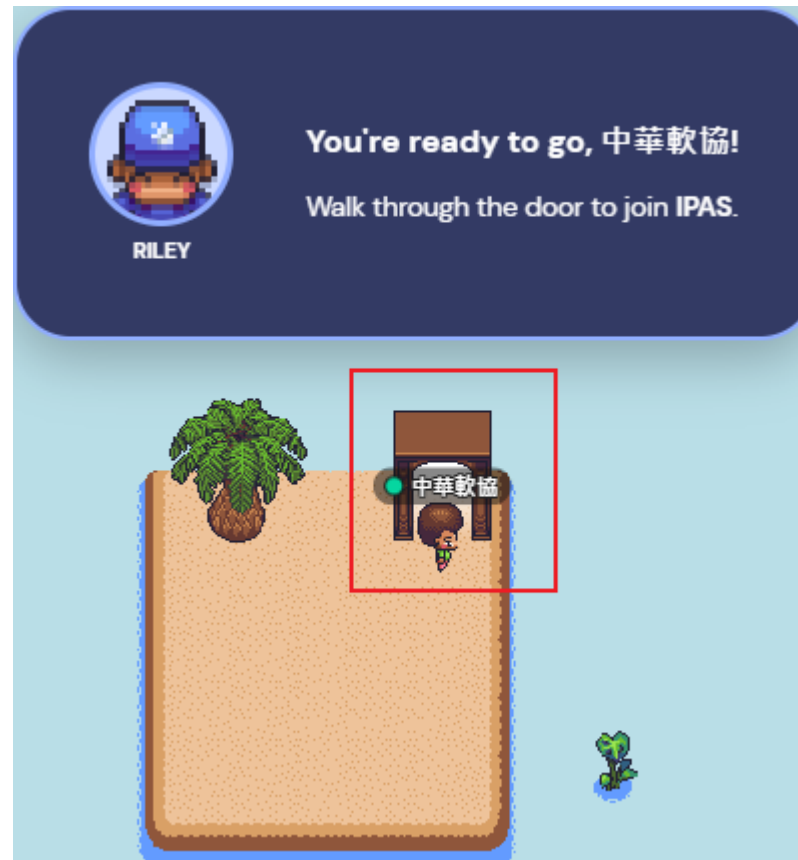


任務：操作X鍵於場景內物件互動

1.互動：第三關任務移動角色到告示牌前，按下鍵盤的「X」鍵，與告示牌進行互動。

2.關閉：跳出互動呈現的畫面(可能是圖片、網頁、影片、留言板)，再按一次鍵盤的「X」鍵，即可關閉畫面，完成任務。

2-4、進入活動專區



完成前三個關任務之後，畫面就會跳出活動會場大門，移動角色走出大門，即可進入你方才PO設定好的活動會場空間。



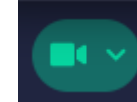

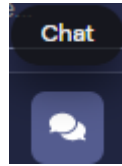
3、與人資互動

3-1、線上影音即時面談(人員互動交流)

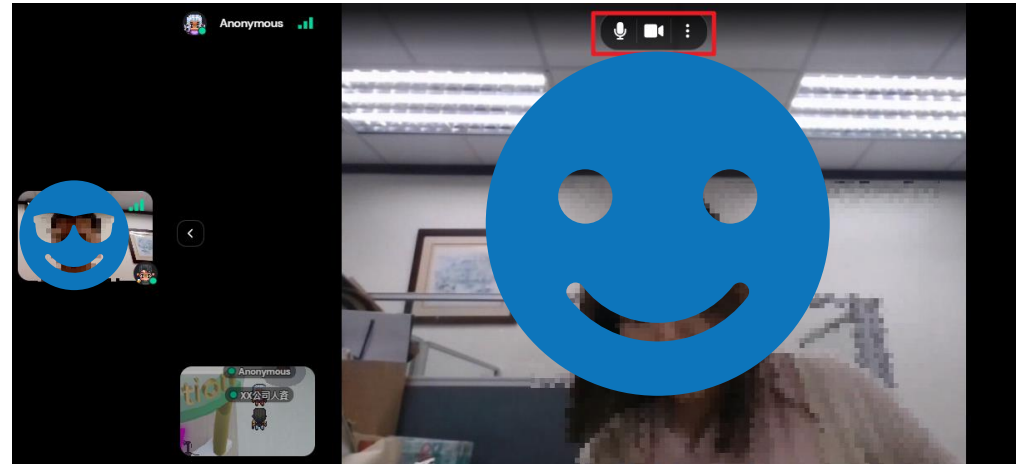
3-2、場景內物件互動(圖片、影片、網頁、簡報)

3-1 線上影音即時面談

- **人資**：可用Chat文字留言；或用麥克風通話，視訊看到對方



人資角色
(公司名+人資)



3-2 場景內物件互動

- 展場接觸物件後，按下鍵盤「X」鍵，觸發該物件與之互動
- 攤位展示物件(電腦、螢幕、看板)：圖片、影片、網頁、簡報



集點活動

- 為提升求職者面談意願，以及促進場館人氣熱絡度，特別規劃集點送LINE Points活動

活動辦法

求職者面談1家廠商並且「截圖面談畫面1張」,可得100元+50點line points，最多可面談3家廠商,最高可領300元+150點line points。將面談截圖畫面，回寄email給主辦單位即可獲得。(獎項有限，依據收件時間發送，送完為止！)

注意事項

求職者需使用本名參與面談，主辦單位會依照email收件順序發送，送完為止。



求職者面談注意事項

面談守則

為確保每位求職者面談時的隱私
面談室內固定維持**廠商人資1人**+**面談者1人**
其餘面談者請再面談室外等候

1. 有預約者，請至**預約區**排隊，並同步文字私訊給廠商人資，等候回覆
2. 無預約者，請至**候補區**排隊，並同步文字私訊給廠商人資，等候回覆



3-3 操作注意事項

- 當對方離開你大約4-5個人物距離時，對方的視訊視窗即會消失，角色也會變成透明色，代表你跟對方距離過遠，無法進行交流(視訊對話/分享視窗畫面)
- 參考資料來源：創識智庫



3-4 GATHER TOWN活動網址

- 活動網址：

<https://app.gather.town/app/Q60vJHVnCoQLwyb9/IPAS>
(也可掃下方QrCode進入)

